

الشركة الوطنية للاستصلاح الزراعي و الأشغال
SOCIETE NATIONALE D'AMENAGEMENT AGRICOLE ET DES TRAVAUX



**SOCIETE NATIONALE D'AMENAGEMENTS
AGRICOLES ET DES TRAVAUX SNAAT-S.A**



SNAAT – S.A

Rapport général des commissaires aux comptes

Exercice clos le 31 décembre 2015

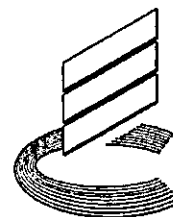
Juin 2016

Commissaires aux Comptes

Moulaye Zein Ahmed Cherif

El Mourteji Ould El Wavi





Société Nationale d'Aménagements Agricoles et des Travaux (SNAAT sa)

Société Anonyme de capitaux publics
Siège social : B.P. 12 - Rosso - Mauritanie
Capital social : MRO. 300 000 000

Rapport Général des Commissaires Aux Comptes
Exercice clos le 31 décembre 2015

Messieurs les actionnaires,

En exécution de la mission de Commissariat aux Comptes qui nous a été confiée par le Ministère des finances, nous avons procédé à l'audit légal des états financiers de la Société Nationale d'Aménagements Agricoles et des Travaux (SNAAT sa) pour la période allant du 1^{er} janvier au 31 décembre 2015.

Ces états financiers relèvent de la responsabilité de la société. Notre responsabilité consiste à exprimer une opinion sur ces états financiers sur la base de notre audit.

Nous avons effectué notre audit selon les normes internationales d'audit. Ces normes requièrent que l'audit soit planifié et réalisé en vue d'obtenir l'assurance raisonnable que les états financiers ne comportent pas d'anomalies significatives.

Un audit consiste à examiner, par sondage, les éléments justifiant les données contenues dans les états financiers. Un audit consiste également à apprécier les principes comptables et les estimations significatives retenues par la direction, ainsi que la présentation des états financiers dans leur ensemble.

Nous estimons que notre audit constitue une base raisonnable à l'expression de notre opinion.

Au cours de notre audit des états financiers de la Société pour l'exercice clos le 31 décembre 2015, nous avons examiné les points suivants :

- Le niveau de la situation nette comptable par rapport aux exigences légales prévues à l'article 571 du Code de commerce et les informations spécifiques au sens de l'article 466 du même code ;
- Les vérifications et contrôles des comptes annuels de la période couverte par notre rapport.

- Notre examen a été effectué conformément aux normes de révision comptable généralement admises et, en conséquence, a comporté toutes les vérifications que nous avons jugées nécessaires en la circonstance.
- Les travaux effectués nous conduisent aux constatations suivantes :

■ ***Incertitudes***

En préalable à nos constatations détaillées sur les comptes annuels, nous attirons l'attention sur les points suivants :

- ⇒ Les états financiers de la société font ressortir une situation nette comptable négative de plus de 4,32 milliards d'ouguiya au 31 décembre 2015.

Même si cette situation est due à l'amortissements des immobilisations cumulés sur les exercices précédents, nous n'avons pas la certitude que la continuité de l'exploitation ne soit pas compromise si des mesures urgentes ne soient pas prises pour la régularisation de cette situation. A défaut, l'assemblée générale doit prendre les décisions qui s'imposent pour se conformer aux obligations légales notamment les dispositions de l'article 571 du Code de commerce ;

Cette situation réitérée depuis quelques années dans nos différents rapports consécutifs continue à s'aggraver sans que les mesures demandées ne soient prises par l'assemblée générale ;

- ⇒ La société exploitait depuis sa création un capital économique, qui constituait l'essentiel de son matériel d'exploitation effectif, sans que le régime sous lequel ce matériel était régi ne soit défini de façon à permettre sa capitalisation convenable.

Malgré que l'essentiel de ce matériel ait fait l'objet d'une cession dans le cadre de la restructuration du secteur de l'irrigué en 2014, nous avons relevé quelques engins non cédés dans le cadre de cette opération et qui continuent à être exploités par la société sans que le régime sous lequel ils sont exploité ne soit défini ;

- ⇒ Les engagements hors bilan de la SNAAT ne tiennent pas compte des garanties données par l'État en faveur de certains fournisseurs du matériel exploité par la société. Aussi, la comptabilité n'enregistre aucun mouvement relatif aux réalisations de ces engagements.

Il nous semble que la position de la société par rapport à ces engagements doit être clarifiée et les mesures qui s'y imposent doivent être prises.

■ **Limitation**

Suite à l'absence de certains rapports et documents spécifiques notamment le rapport de gestion du conseil d'administration, il n'a pas été possible de vérifier l'exactitude des informations données aux actionnaires sur le patrimoine de la société, conformément aux dispositions de l'article 466 du Code de Commerce.

■ **Observations préalables à l'opinion émise**

- ✓ Les différentes caisses de la société n'ont pas fait l'objet d'inventaire physique à la date de clôture de l'exercice 2015.
- ✓ Les immobilisations ont fait l'objet d'inventaire physique à la clôture de l'exercice 2015. Toutefois, cet inventaire n'a pas fait l'objet de tests de dépréciation de valeur pour évaluer le niveau des provisions éventuelles pour dépréciation d'actif immobilisé conformément à la norme IAS 36.

Lesdits tests ne pourraient être faits de façon fiable tant que les immobilisations ne soient pas codifiées et suivies individuellement ;

- ✓ Les stocks des produits et matières consommables ont fait l'objet d'inventaire physique à la clôture de l'exercice 2015.

Toutefois, en l'absence de système de gestion des stocks fiable cet inventaire n'a pas pu dégager la valeur réelle du stock au 31 décembre 2015 qui permettrait de déterminer la dépréciation éventuelle et de prendre en charge la provision y afférente ;

- ✓ Les états de rapprochement des comptes bancaires continuent à ressortir des suspens provenant de l'exploitation de l'activité agricole, reportés sur les exercices précédents, non apurées à la clôture de l'exercice ;
- ✓ Le décret N° 2009-37/PM portant création de la SNAAT déclare la création de la société à un capital de 300 000 000 MRO et prévoit que sa libération aura lieu, au plus tard le 31 mars 2009.

A la date de rédaction du présent rapport, ladite libération du capital n'a pas eu lieu ;

- ✓ A défaut de faire des compensations régulières entre les impôts et taxes déductibles et les précomptes du Trésor, les états financiers de la société affichent d'importants engagements fiscaux à la clôture de l'exercice.

A cela s'ajoute une situation de facturation de la TVA confuse en terme de taux et de déduction.

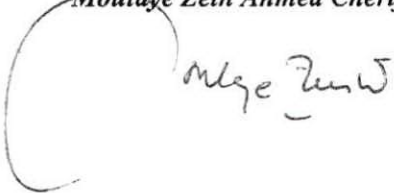
- ✓ la gestion administrative et financière et la gestion des immobilisations et des stocks continuent à se faire en dehors d'un cadre organisationnel des procédures.

Opinion


A notre avis, sous réserve de l'incidence éventuelle des points indiqués ci-dessus, les états financiers annexés au présent rapport donnent image fidèle de la situation financière de la Société Nationale d'Aménagements Agricoles et des Travaux (SNAAT sa) au 31 décembre 2015, ainsi que des résultats de ses opérations pour la période close à cette date.

Les Commissaires aux Comptes

Moutaye Zein Ahmed Cherif



El Mourteji Ould El Wavi



الشركة الوطنية للاستصلاح الزراعي و الأشغال
SOCIETE NATIONALE D'AMENAGEMENT AGRICOLE ET DES TRAVAUX

Bilan Actif au 31 décembre 2015

Désignation	Notes	Actif (Montant Exprimé en Mro)			
		au 31 décembre 2015			au 31 décembre 2014
		Brut	Amortissements et Provisions	Montant Net	Montant Net
ACTIF IMMOBILISE					
Frais et valeurs incorporelles immobilisés	A1	4 788 338	4 266 121	522 217	851 977
Frais immobilisés					
Logiciels		4 788 338	4 266 121	522 217	
Immobilisations corporelles	A2	4 669 539 804	4 162 887 964	506 651 840	673 767 142
Terrains					
Constructions		48 702 015	11 010 702	37 691 313	30 755 589
Matériel d'exploitation		4 346 556 356	3 976 510 387	370 045 969	496 918 595
Matériel de transport		213 367 273	141 451 073	71 916 200	124 508 018
Matériel et Mobilier de bureaux et informatique		24 377 300	16 943 436	7 433 864	5 119 327
Autres immobilisations corporelles		36 536 860	16 972 366	19 564 494	16 465 613
Immobilisations en cours		261 658 040		261 658 040	219 808 088
Immobilisations financières	A3	66 500		66 500	66 500
Prets et autres créances à long terme					
Dépôts et cautionnements		66 500		66 500	66 500
Participations					
Total Actif Immobilisé		4 936 052 682	4 167 154 085	768 898 597	894 493 707
ACTIF CIRCULANT					
Valeurs d'exploitation	A4	502 516 044		502 516 044	431 685 591
Stocks Pieces rech & autre Parc Terra		266 623 136		266 623 136	197 463 646
Stocks Pieces AGRICOLE		235 892 908		235 892 908	234 221 945
Stocks Pieces dettachées					
Autres stocks					
Valeurs réalisables à court terme	A5	5 714 936 156		5 714 936 156	4 729 790 794
Fournisseurs débiteurs		61 644 887		61 644 887	63 737 385
Clients et comptes rattachés		4 283 160 607		4 283 160 607	3 477 718 329
Personnel et comptes rattachés		20 605 601		20 605 601	17 368 601
Autres créances (Etat, organismes sociaux)		418 411 484		418 411 484	309 745 435
Associés, comptes courants, groupe		382 000 000		382 000 000	382 000 000
Débiteurs divers		549 113 577		549 113 577	479 221 044
Valeurs disponibles	A6	972 607 520		746 676 363	1 035 067 746
Banques		933 171 974	225 931 157	707 240 817	995 870 838
Caisses		2 245 846		2 245 846	2 007 208
Virement de fonds		37 189 700		37 189 700	37 189 700
Total Actif Circulant		7 190 059 721		6 964 128 564	6 196 544 131
COMPTES DE REGULARISATION	A7				
Charges constatées d'avance		4 223 105		4 223 105	4 223 105
Différences de conversion					
Comptes d'attente à régulariser		0		0	67 053 164
Total Comptes de Régularisation		4 223 105		4 223 105	71 276 269
Total Actifs		12 130 335 507	4 393 085 242	7 737 250 265	7 162 314 107
Engagements reçus					

الشركة الوطنية للاستصلاح الزراعي و الأشغال

SOCIÉTÉ NATIONALE D'AMÉNAGEMENT AGRICOLE ET DES TRAVAUX



Bilan Passif au 31 décembre 2015

Désignation	Notes	Passif (Exprimé en Mro)	
		au 31 décembre 2015	au 31 décembre 2014
		Montant Net	Montant Net
Capitaux à Long et Moyen Terme			
Capital			
Capital Social		300 000 000	300 000 000
Réserves			
Réserve légale			
Report à nouveau			
Report à nouveau		-3 005 892 070	-3 005 892 070
Résultat en instance d'affectation			
Résultat en instance d'affectation 2015		145 773 704	
Résultat en instance d'affectation 2014		-680 741 466	-680 741 466
Résultat en instance d'affectation 2013		-1 079 177 649	-1 079 177 649
Situation nette		-4 320 037 481	-4 465 811 185
Subvention d'équipement		214 704 336	214 704 336
Quot part de subvention inscrites		-174 687 827	-169 223 997
Emprunts et dettes assimilées		5 598 271 296	5 598 271 296
Total Capitaux à LMT		1 318 250 324	1 177 940 450
Capitaux à Court terme			
Fournisseurs et comptes rattachés		1 938 302 408	776 433 130
Clients créditeurs		1 090 121 903	2 461 380 247
Personnel et comptes rattachés		98 535	116 604
Etat et autres collectivités publiques		2 555 327 479	1 807 131 756
Sécurité sociale & autres organismes sociaux		16 032 583	9 085 392
Créditeurs divers			
Emprunts à court terme		818 828 178	879 875 455
Concours bancaires courants			
Total Capitaux à Court terme		6 418 711 086	5 934 022 584
Comptes de Régularisation			
Charge à payer		219 700	1 300 000
Produits constatés d'avance			
Différences de conversion			
Comptes d'attente et à régulariser		69 155	49 051 073
Total Comptes de Régularisation		288 855	50 351 073
TOTAL PASSIF		7 737 250 265	7 162 314 107
Engagements donnés			

الشركة الوطنية للاستصلاح الزراعي و الأشغال
SOCIÉTÉ NATIONALE D'AMÉNAGEMENT AGRICOLE ET DES TRAVAUX

Tableau des résultats du 1^{er} janvier au 31 décembre 2015

Elément	Désignation	Débit			Note	Désignation	Crédit			Note
		Exploitation	Hors Exploit°	Total			Exploitation	Hors Exploit°	Total	
Valeur ajoutée	Achats et variations	390 017 038	130 804 084	520 821 122		Production vendue	6 474 799 363		6 474 799 363	
	Achats de sous-traitance					Prestations de sces				
	Achats non stockés	1 140 818 044	17 414 750	1 158 232 794		Variation de stockés				
	Charges externes liées à l'investis	218 045 482	36 407 809	254 453 291						
	Charges externes liées à l'activité	3 314 434 402	5 184 139	3 319 618 541						
Total		1 221 673 615	5 063 314 966	189 810 782			6 474 799 363		6 474 799 363	
Résultat d'exploitation et hors exploitation	Charges et pertes diverses	146 636 943		146 636 943		Pdts et profits divers		748 802 163	748 802 163	R4
	Frais de personnel	762 592 305	12 952 950	775 545 255		Quote-part Sub. Equip.	5 463 830		5 463 830	
	Impôts et taxes	36 847 155		36 847 155	R1	Sub. d'exp. et d'équil.				
	Charges financières				R2	Produits financiers				
	Dot° aux amort. et prov	709 266 567		709 266 567	R3	Reprises/ amor. et				
Total		307 643 688	1 655 342 970	12 952 950			5 463 830	748 802 163	754 265 993	
Résultat d'activité des cessions d'élément d'actif	Moins-value de cessions	0		0		Plus-value de cessions	0	0	0	
	Engagement de réinvestir	0		0		Plus-values à réinvestir	0	0	0	
Total				0						
Résultat avant impôt										
Total		307 643 688								
Résultat net de la période	Impôt sur le résultat (IMF)	161 869 984								
	Impôt sur le résultat (BIC)									
Total		145 773 704								

